






# Lied

Lehrerinformation



1/2

<p>Arbeitsauftrag</p> 	<p>Die SuS lernen zusammen mit der Lehrperson das Lied „Ja öisi zwei Chätzli“. Zusätzlich malen sie ein passendes Bild auf das Liederblatt.</p>
<p>Ziel</p> 	<p>SuS haben einen lustvollen und musikalischen Einstieg ins Thema.</p>
<p>Material</p> 	<p>Liederblatt Begleitinstrumente Orff-Instrumente</p>
<p>Sozialform</p> 	<p>Plenum</p>
<p>Zeit</p> 	<p>15'</p>

Zusätzliche  
Informationen:

- Viele weitere Lieder-Ideen finden Sie unter [www.falleri.ch](http://www.falleri.ch)
- Texten Sie zusammen mit den SuS eine neue Strophe bspw. zu Hunden oder Bauernhoftieren.

## Lied

Liedblatt



2/2

## Ja, öisi zwei Chätzli

1. Ja, öi - si zwei Chätz - li, sind

tuu - si - gi Frätz - li, händ schnee - wys - si

Tätz - li und Chräl - le - li dra.

2. Händ spitzigi Öhrli  
 Und sydigi Höörli  
 Und s'gaat e käs Jöhrl  
 So fangeds scho a.

3. Sie schlyched ums Hüüsli  
 Und packed die MÜüsli  
 Und plaged sie grüüsli  
 Wär gsächt-n-äs scho a?

Quelle: falleri.ch

Meine Katzenzeichnung zum Lied: